



L'hôtellerie de plein-air 2021 de l'Aveyron en Région Occitanie

La Région Occitanie - Pyrénées-Méditerranée

- 18 % du parc national de l'hôtellerie de plein air
- 1 428 campings pour 162 421 emplacements dont :
 - 57,9 % emplacements nus
 - 42,1 % équipés d'hébergements locatifs

L'offre en chiffres

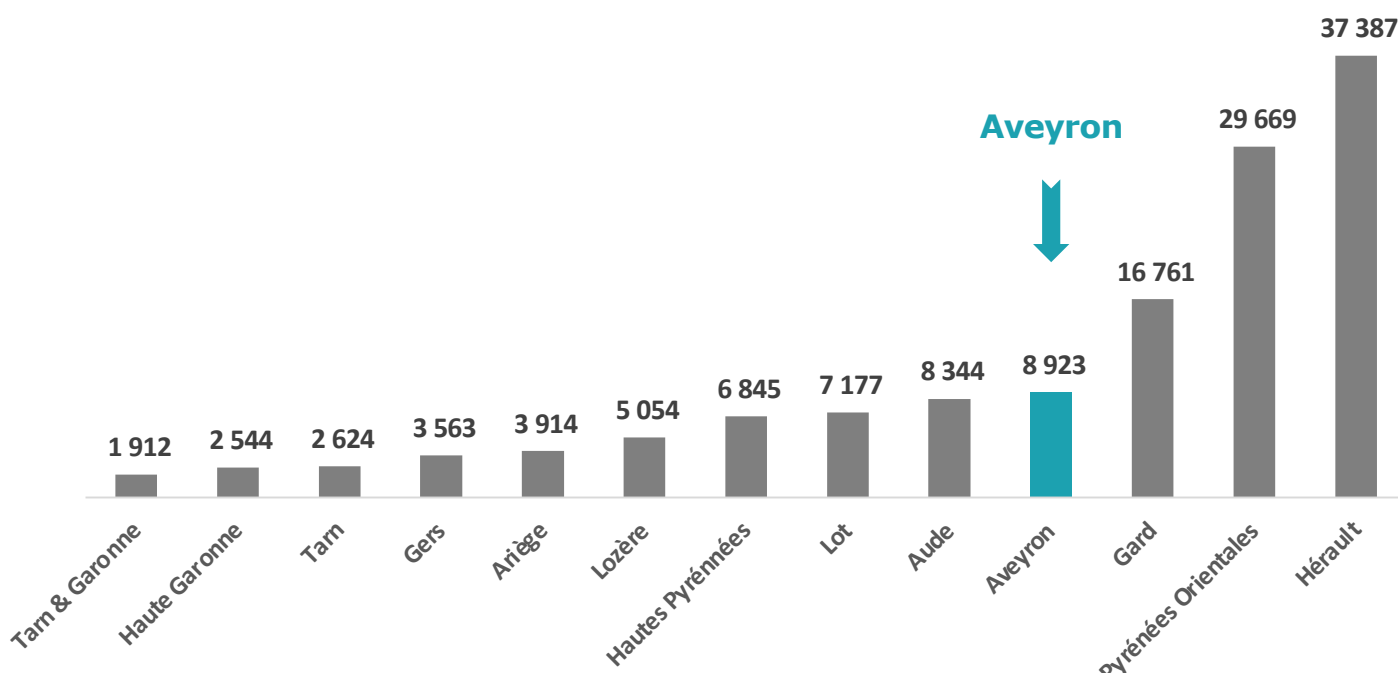
L'Aveyron en Occitanie - Pyrénées-Méditerranée

4^{ème} rang des départements d'Occitanie en nombre d'emplacements après les poids lourds Hérault - Pyrénées Orientales – Gard

4^{ème} rang des départements d'Occitanie en emplacements nus

6^{ème} rang en emplacements équipés de locatif devancé par Aude et Lot

Parc 2021 des campings en Occitanie en nombre d'emplacements



Source :

dans le cadre de la convention INSEE – Comité Régional du Tourisme Occitanie, l'enquête de fréquentation dans l'hôtellerie de plein air est menée d'avril à septembre auprès d'un échantillon représentatif des campings. Après traitement statistique par l'INSEE, les données sont transmises à l'ADT pour analyse.



Zoom sur l'hôtellerie de plein-air 2021 en Aveyron

La
fréquentation
en chiffres

◆ **1 122 233 nuitées** (de mai à septembre)

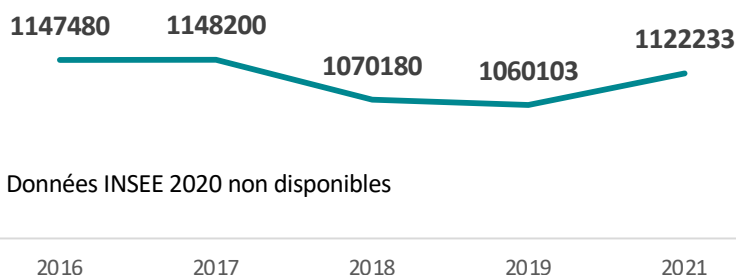
➤ **684 492 en emplacement nu (61 %)**

➤ **437 741 en locatif (39 %)**

◆ **En hausse par rapport à 2019 (+6%)**

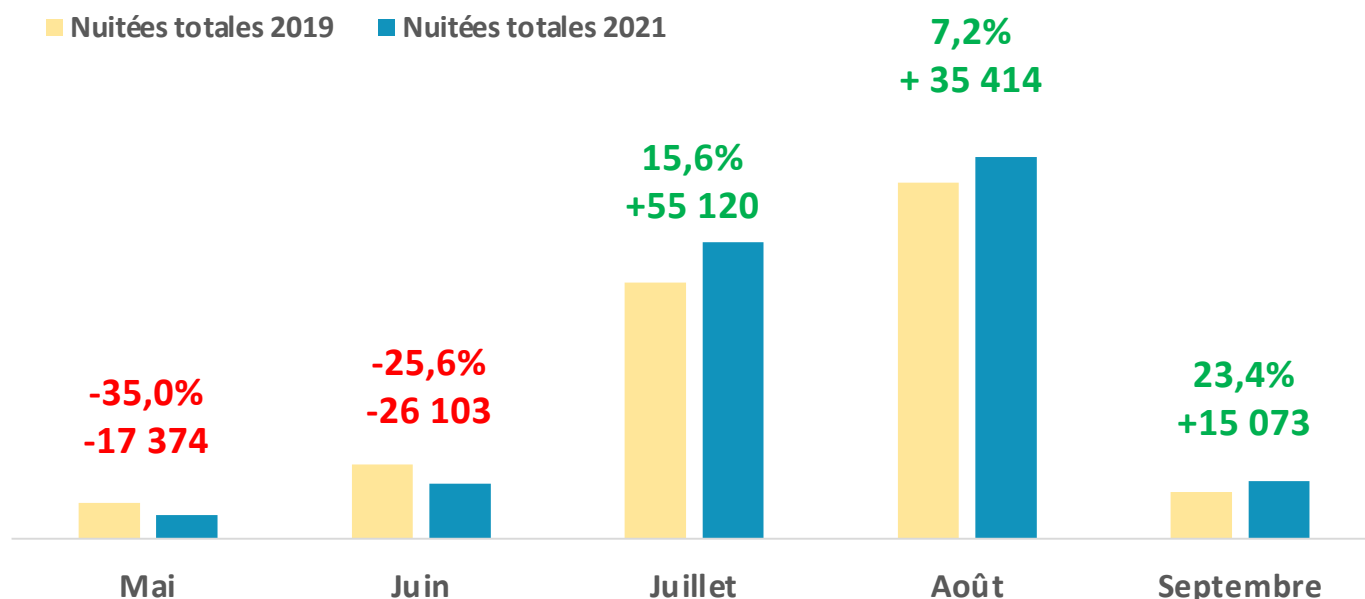
◆ **83 %** des nuitées
en **Juillet et Août**

Évolution des nuitées de 2016 à 2021



> Répartition mensuelle des nuitées en camping (mai à septembre)

■ Nuitées totales 2019 ■ Nuitées totales 2021



Les clientèles des campings



868 494 nuitées françaises

+ 17 %

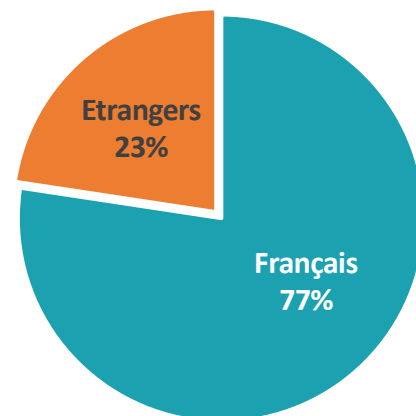
de fréquentation entre
2019 et 2021



253 739 nuitées étrangères

- 20,1 %

de fréquentation entre
2019 et 2021



Durée moyenne de séjour (mai à septembre)

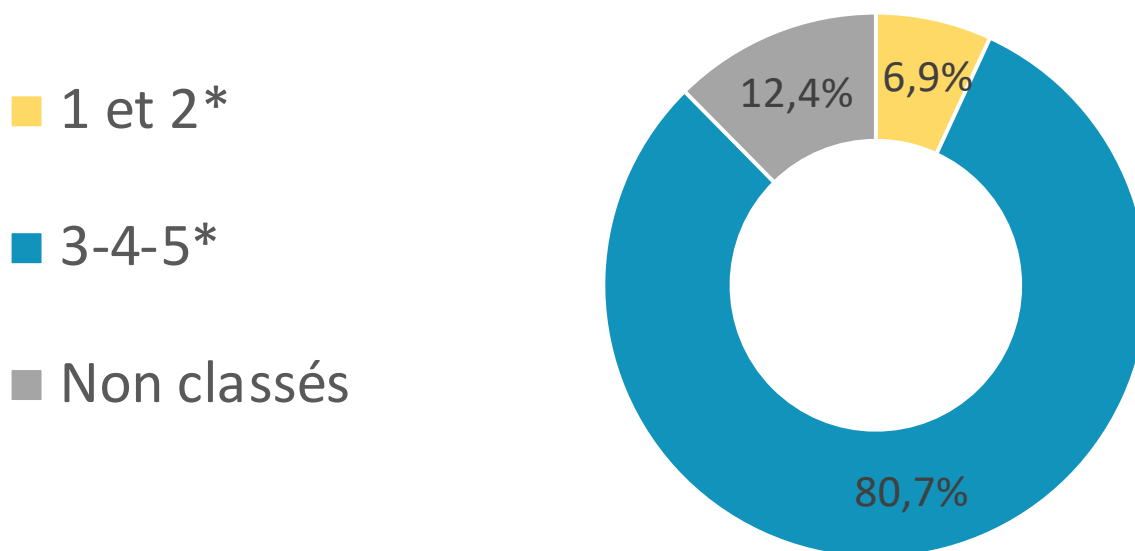
◆ par type d'emplacement

Durée moyenne de séjour	2019	2021
Emplacements locatifs	6,5	5,5
Emplacements nus	4,0	4,2
Total	4,7	4,6

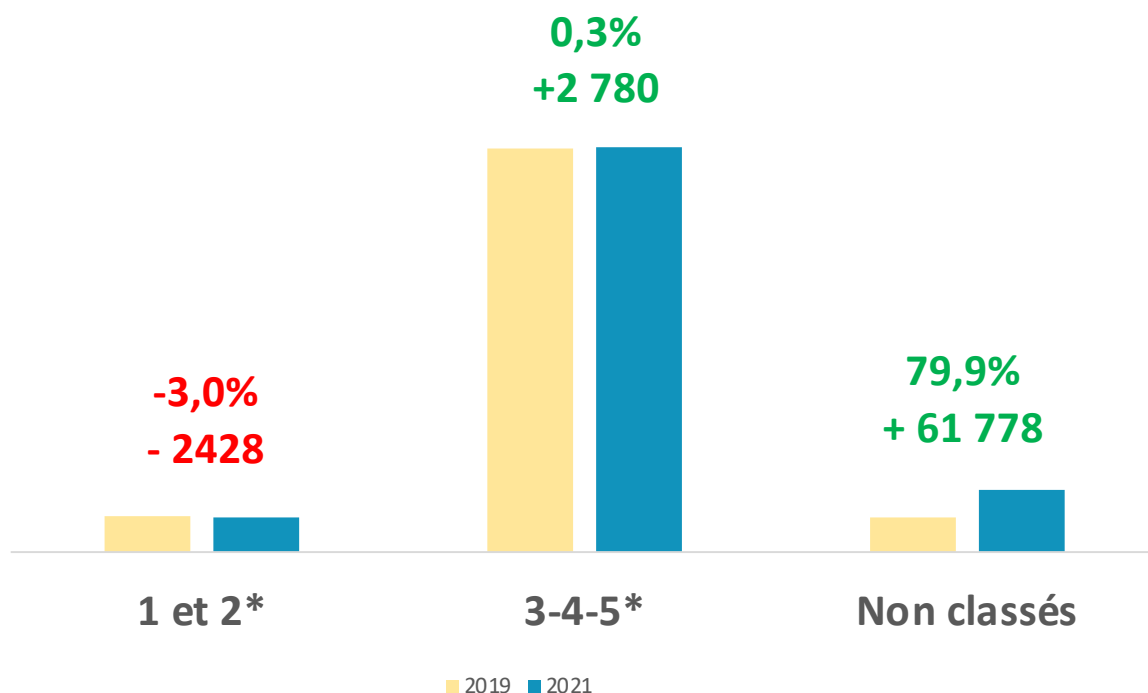
◆ par nationalité

Durée moyenne de séjour	2019	2021
Français	4,6	4,4
Etrangers	5,4	5,4
Total	4,7	4,6

Répartition des nuitées en fonction des classements



Évolution des nuitées 2021-2019 par classement





Zoom sur la fréquentation de l'hôtellerie de plein-air 2021 de l'Aveyron en région Occitanie

La Région Occitanie - Pyrénées-Méditerranée

- **24 653 615 nuitées** enregistrées en 2021 dont
 - 83 % de nuitées françaises
 - 17 % de nuitées étrangères
- suprématie des départements littoraux : 79,8 % des nuitées et en particulier dans l'Hérault qui représente 34,8 % des nuitées d'Occitanie

L'Aveyron en Occitanie - Pyrénées-Méditerranée

- **1^{er} département hors littoral** en nuitées des départements d'Occitanie
- **4,6 %** des nuitées de la région Occitanie
 - **4,2 %** des nuitées françaises d'Occitanie se font en Aveyron
 - **6,1 %** des nuitées étrangères d'Occitanie se font en Aveyron

Evolution 2021-2019 -- Nuitées campings en Occitanie

