

❖ L'hôtellerie de plein-air 2022 de l'Aveyron en Région Occitanie

La Région Occitanie - Pyrénées-Méditerranée

- 17 % du parc national de l'hôtellerie de plein air
- 1 367 campings pour 161 661 emplacements dont :
 - 54 % emplacements nus
 - 46 % équipés d'hébergements locatifs

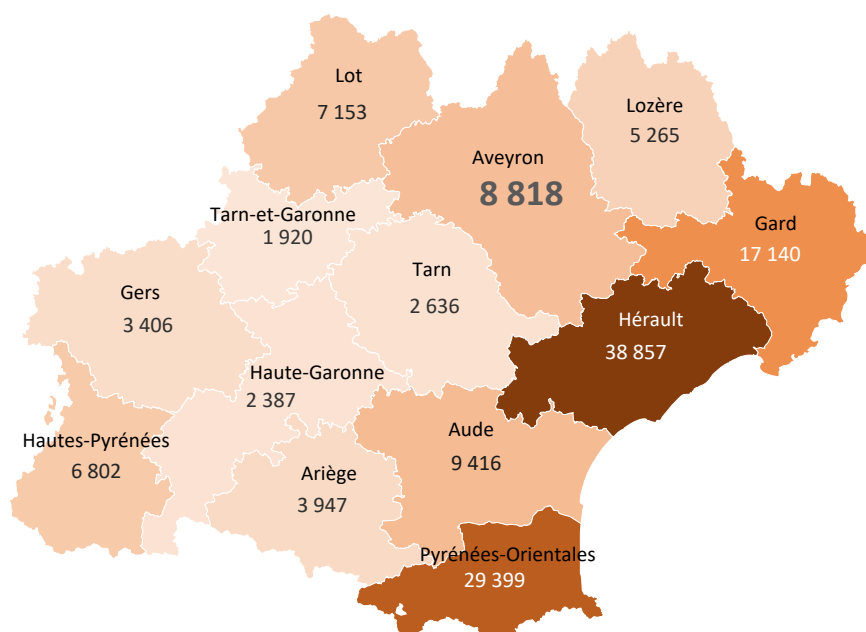
L'Aveyron en Occitanie - Pyrénées-Méditerranée

4^{ème} rang des départements d'Occitanie en nombre d'emplacements après les poids lourds Hérault - Pyrénées Orientales – Gard

4^{ème} rang des départements d'Occitanie en emplacements nus

6^{ème} rang en emplacements équipés de locatif devancé par Aude et Lot

Parc 2022 des campings en occitanie en nombre d'emplacements



Avec Bing
© GeoNames, TomTom

Source :

dans le cadre de la convention INSEE – Comité Régional du Tourisme et des Loisirs Occitanie, l'enquête de fréquentation dans l'hôtellerie de plein air est menée d'avril à septembre auprès d'un échantillon représentatif des campings. Après traitement statistique par l'INSEE, les données sont transmises à l'ADAT pour analyse.



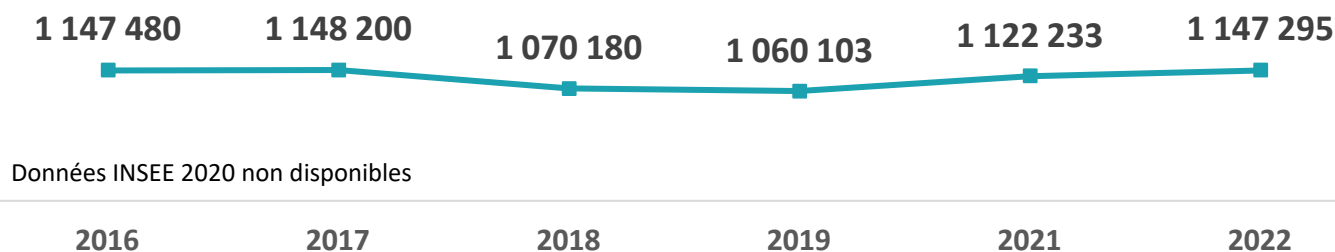
❖ Zoom sur l'hôtellerie de plein-air 2022 en Aveyron

◆ **1 147 295 nuitées** (de mai à septembre)

- **670 962 en emplacement nu (58 %)**
- **476 962 en locatif (42 %)**

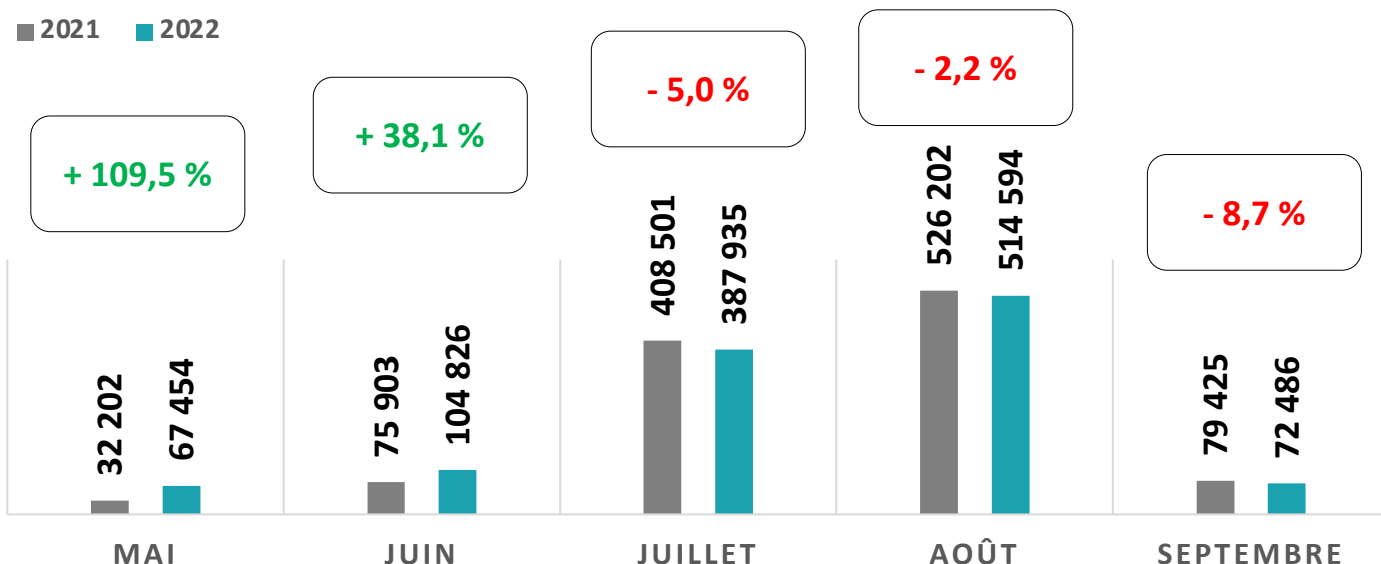
➤ Fréquentation en hausse par rapport à 2021 **(+2,2%)**

- Evolution des nuitées campings en Aveyron depuis 2016




Données INSEE 2020 non disponibles

- Répartition mensuelle des nuitées en camping (mai à septembre)



❖ Les clientèles des campings en 2022



843 418 nuitées françaises **74 %** des nuitées

- 2,9 % de fréquentation entre 2021 et 2022



303 878 nuitées étrangères **26 %** des nuitées

+ 19,8 % de fréquentation entre 2021 et 2022

❖ Durée moyenne de séjour (mai à septembre)

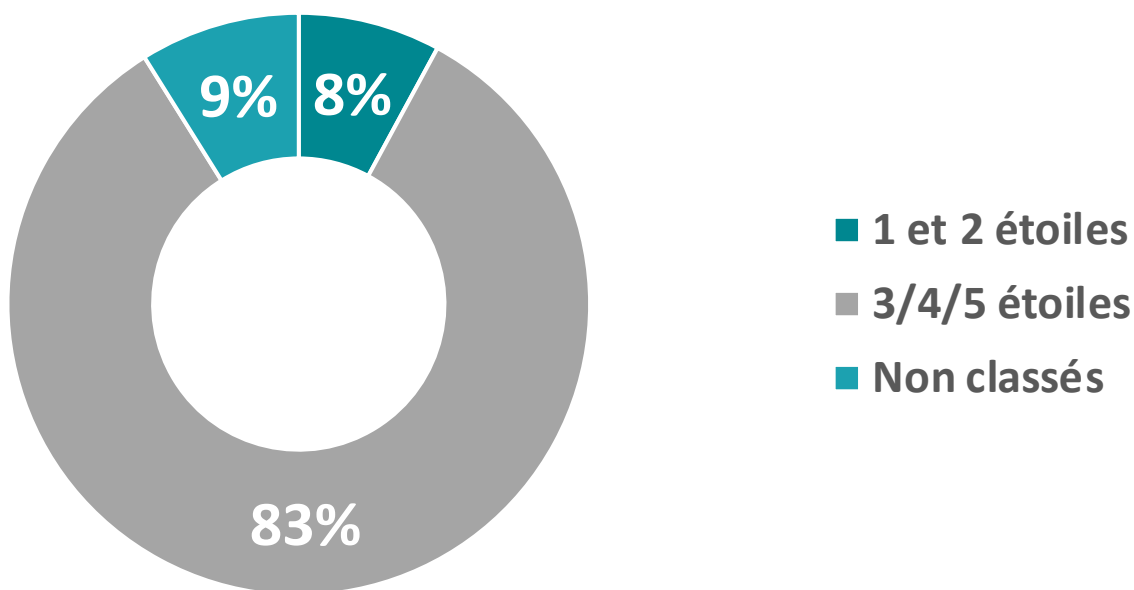
- par type d'emplacement

Durée moyenne de séjour	2021	2022
Emplacements locatifs	5,5	5,5
Emplacements nus	4,2	4,0
Total	4,5	4,5

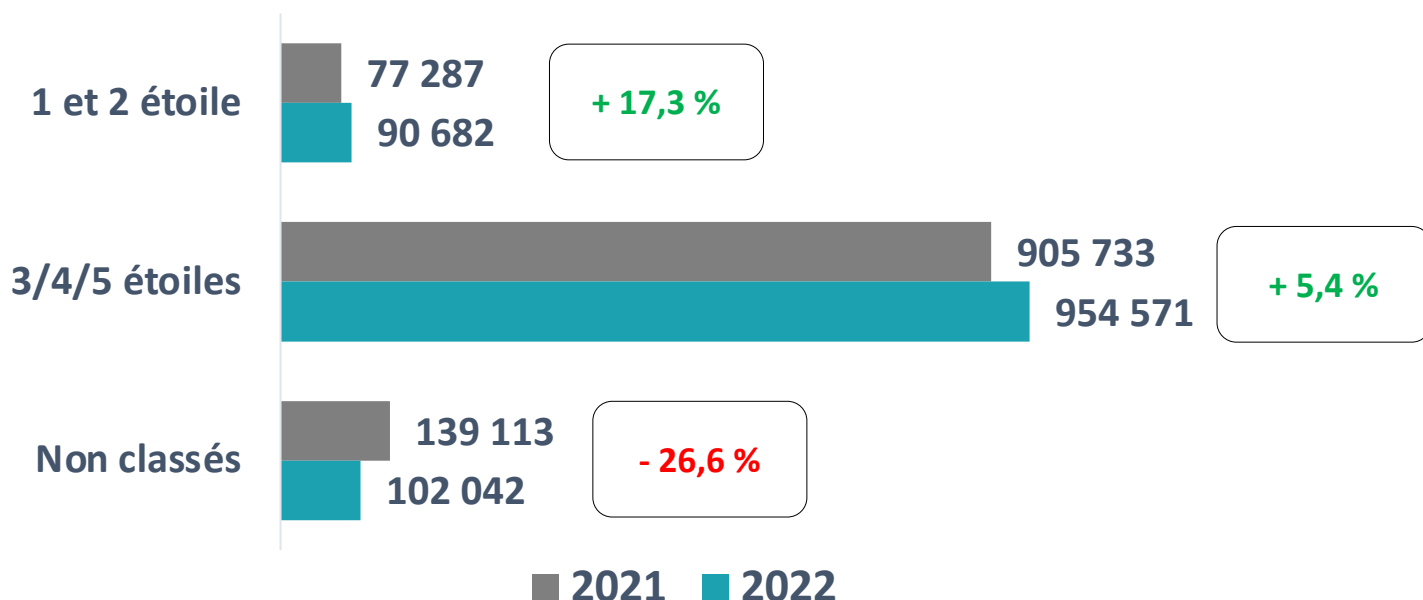
- par nationalité

Durée moyenne de séjour	2021	2022
Français	4,4	4,4
Etrangers	5,4	4,8
Total	4,6	4,5

❖ Répartition des nuitées 2022 par classement



❖ Évolution des nuitées 2021-2022 par classement





Zoom sur la fréquentation de l'hôtellerie de plein-air 2022 de l'Aveyron en région Occitanie

La Région Occitanie - Pyrénées-Méditerranée

- **26 647 810 nuitées** enregistrées en 2022 entre mai et septembre dont
 - 75 % de nuitées françaises
 - 25 % de nuitées étrangères
- suprématie des départements littoraux : 80,3 % des nuitées et en particulier dans l'Hérault qui représente 35,8 % des nuitées d'Occitanie

L'Aveyron en Occitanie - Pyrénées-Méditerranée

- **1^{er} département hors littoral** en nuitées des départements d'Occitanie
- **4,3 %** des nuitées de la région Occitanie
 - **4,2 %** des nuitées françaises d'Occitanie se font en Aveyron
 - **4,6 %** des nuitées étrangères d'Occitanie se font en Aveyron

❖ Évolution des nuitées 2021-2022 par classement

