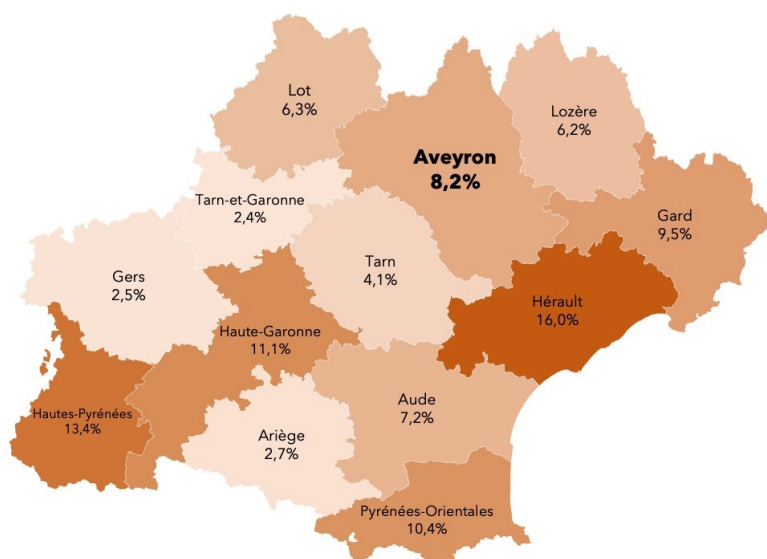


❖ L'hôtellerie 2023 de l'Aveyron en Région Occitanie

Parc 2023 des hôtels en Occitanie - part en % du nombre d'hébergements



L'Aveyron en Occitanie -

6^{ème} rang des départements d'Occitanie en nombre d'hébergements hôteliers soit **8,2 %** du parc régional


❖ Zoom sur l'hôtellerie 2023 en Aveyron

671 801 nuitées soit **- 1,7 %** par rapport à 2022



Source :

dans le cadre de la convention INSEE - Comité Régional du Tourisme Occitanie, l'enquête de fréquentation dans l'hôtellerie est menée sur l'année auprès d'un échantillon représentatif des hôtels. Après traitement statistique par l'INSEE, les données sont transmises à l'ADAT pour analyse.



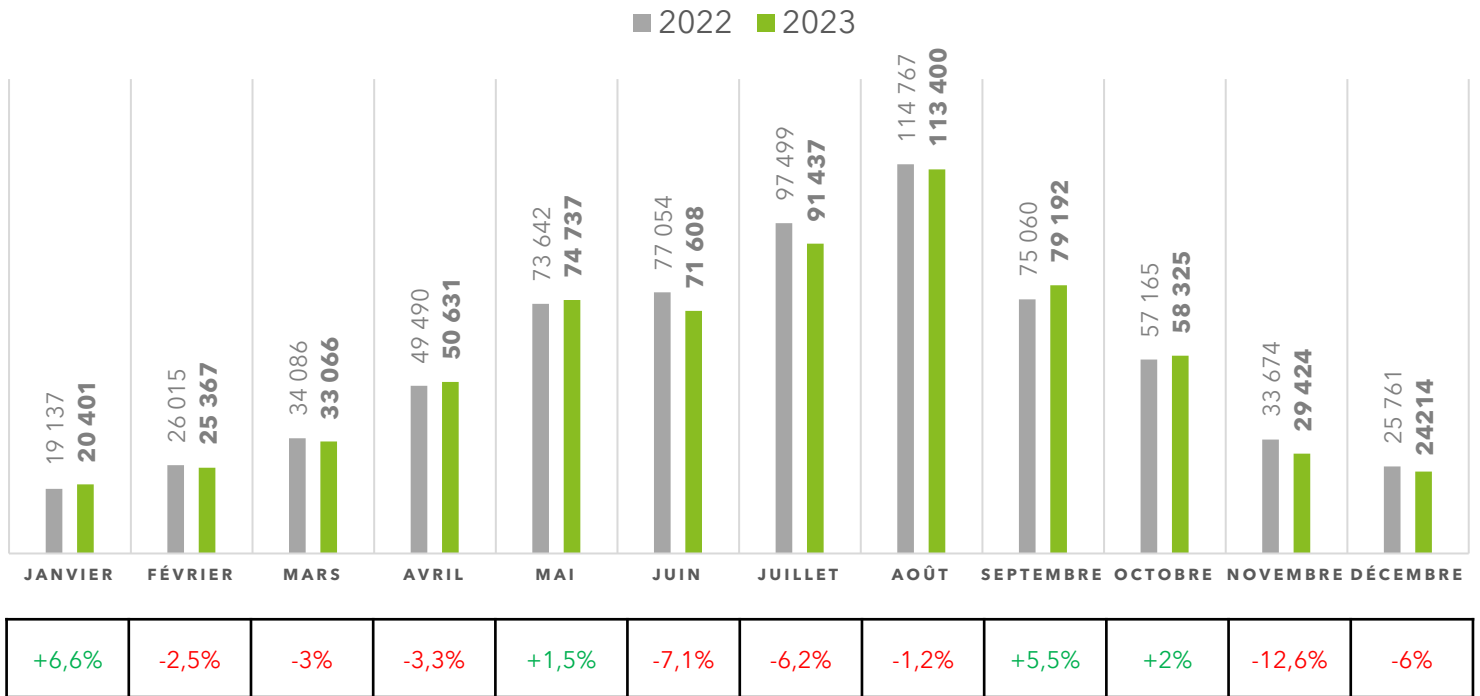
BILAN AVEYRON 2023

HÔTELLERIE



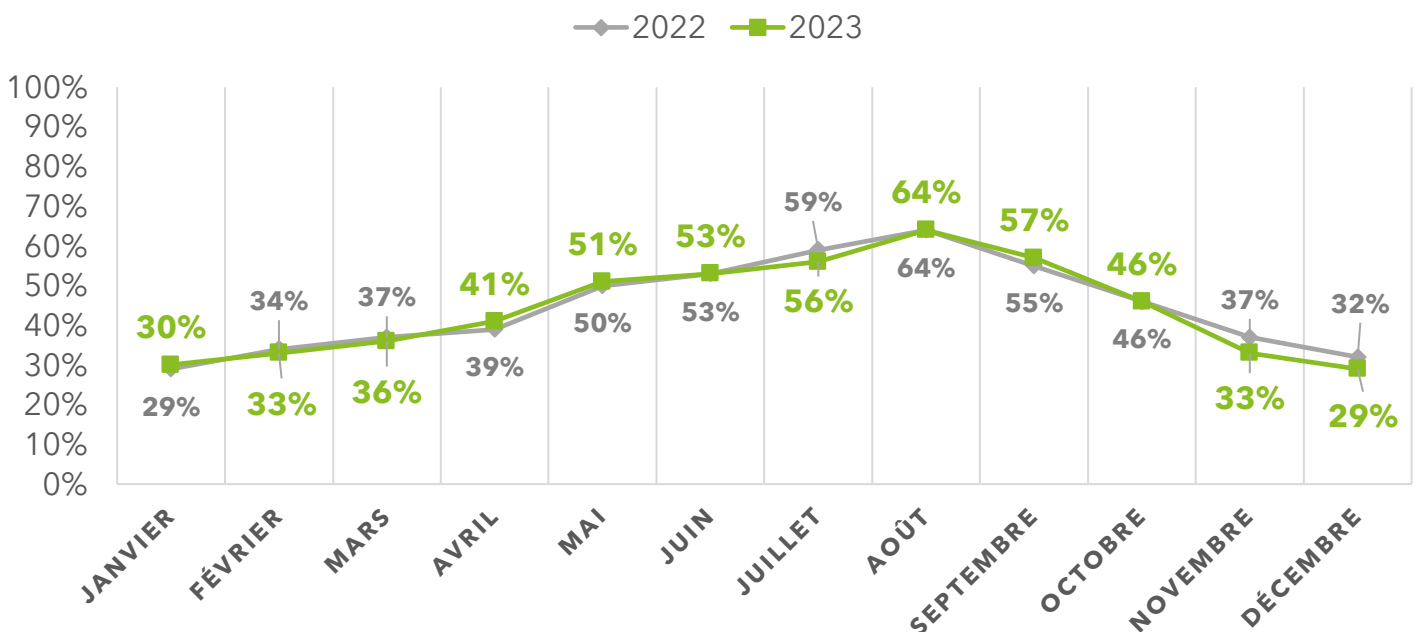
❖ Évolution mensuelle des nuitées en hôtellerie


Évolution mensuelle des nuitées entre 2022 et 2023



❖ Taux d'occupation en hôtellerie

Évolution mensuelle des taux d'occupation entre 2022 et 2023

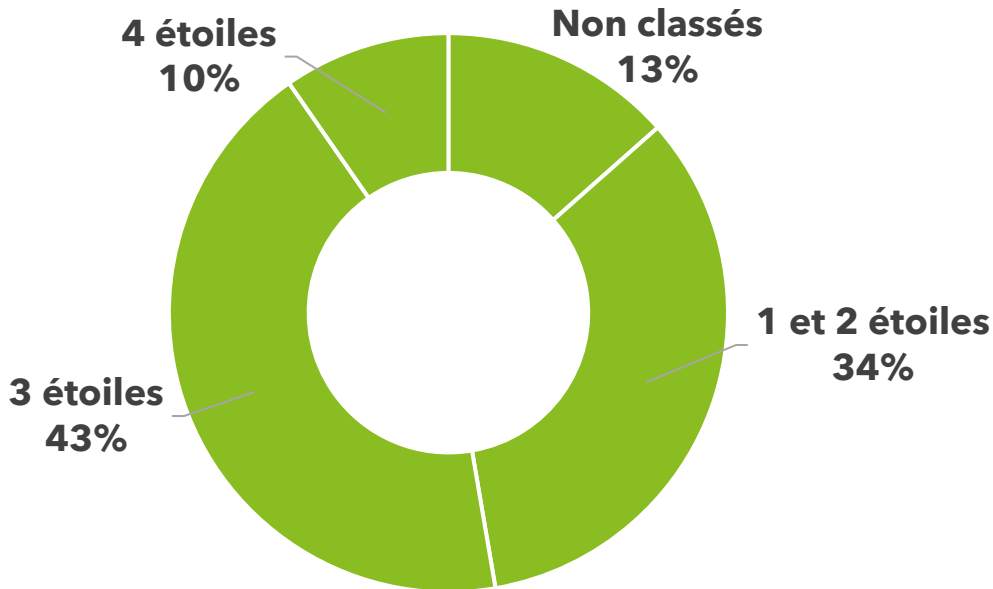




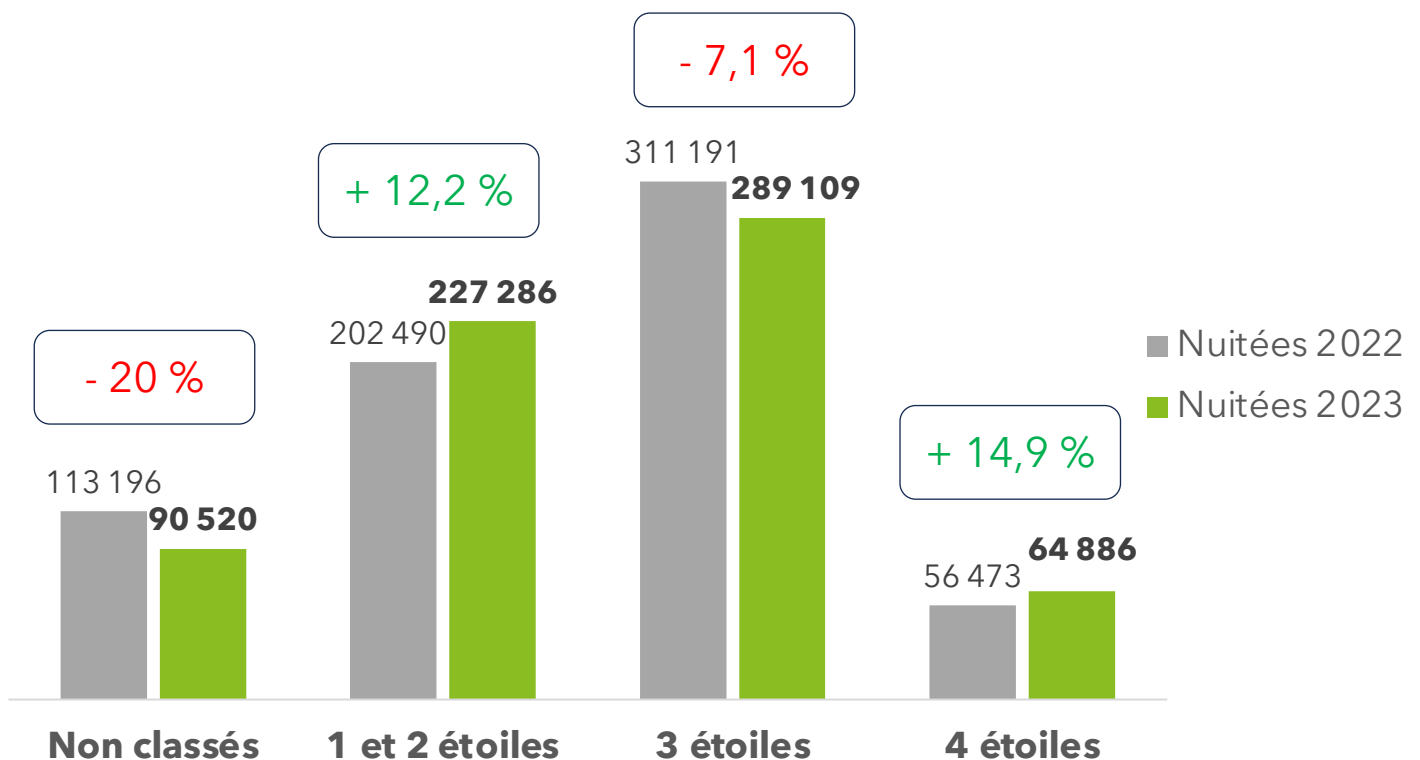
BILAN AVEYRON 2023


HÔTELLERIE

❖ Répartition 2023 des nuitées par classement



❖ Évolution 2022-2023 des nuitées par classement



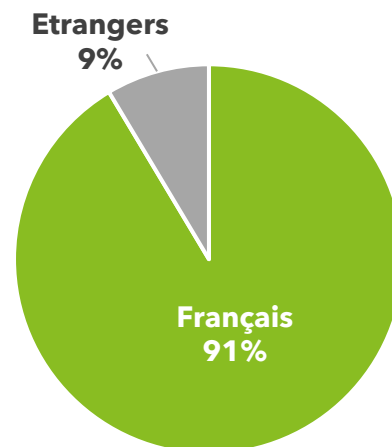


BILAN AVEYRON 2023

HÔTELLERIE

❖ La clientèle des hôtels en 2023

- **613 566** nuitées françaises (**91,3 %**)
- **1,8 %** par rapport à 2022
- **58 235** nuitées étrangères (**8,7 %**)
- **0,7 %** par rapport à 2022



Top 5 mensuel - part en % de la clientèle affaires

janvier	75 %
février	68,1%
mars	66,4 %
décembre	65,4 %
novembre	60,3 %

❖ La durée moyenne de séjour

	Total	Français	Etrangers
Durée moyenne de séjour 2023	1,48	1,49	1,40
Durée moyenne de séjour 2022	1,53	1,53	1,47