

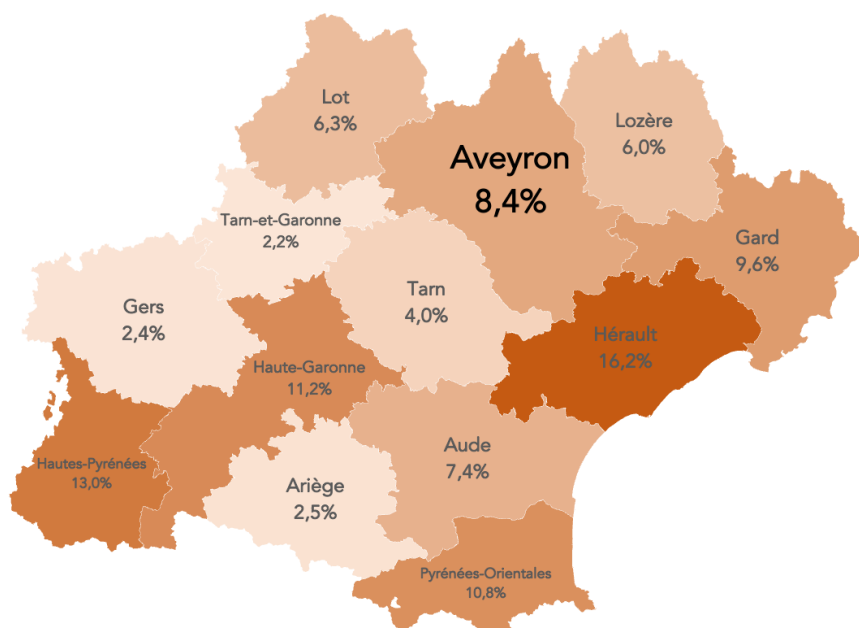
# BILAN AVEYRON 2025

## HÔTELLERIE



### ❖ L'hôtellerie 2025 de l'Aveyron en Région Occitanie

Parc 2025 des hôtels en Occitanie - part en % du nombre d'hébergements

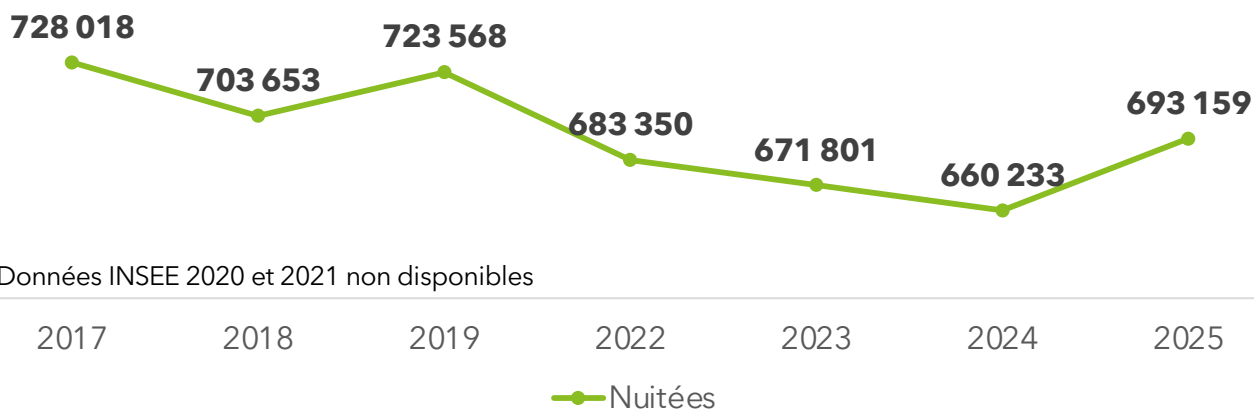


L'Aveyron en Occitanie -

**6<sup>ème</sup> rang** des départements d'Occitanie en nombre d'hébergements hôteliers soit **8,4 %** du parc régional


### ❖ Zoom sur l'hôtellerie 2025 en Aveyron

**693 159 nuitées** soit **+ 5 %** par rapport à 2024



Source :

dans le cadre de la convention INSEE – Comité Régional du Tourisme Occitanie, l'enquête de fréquentation dans l'hôtellerie est menée sur l'année auprès d'un échantillon représentatif des hôtels. Après traitement statistique par l'INSEE, les données sont transmises à l'ADAT pour analyse.

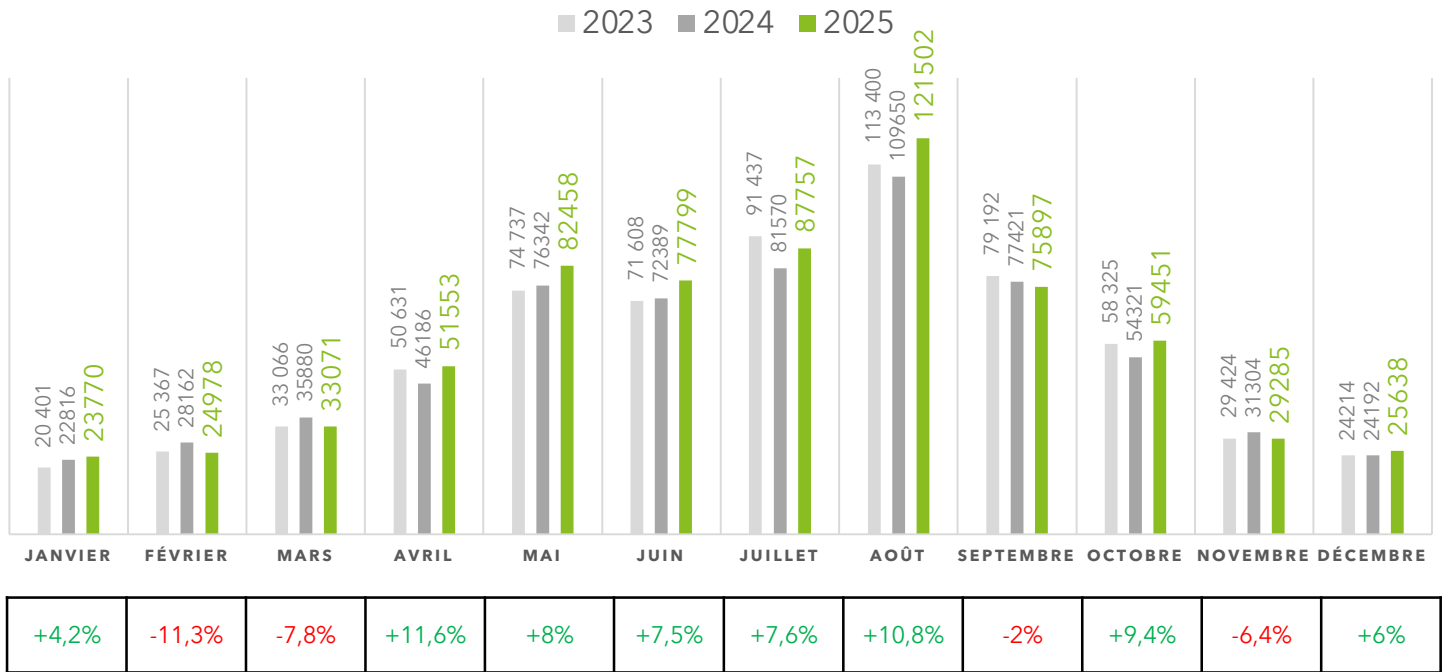


# BILAN AVEYRON 2025

## HÔTELLERIE

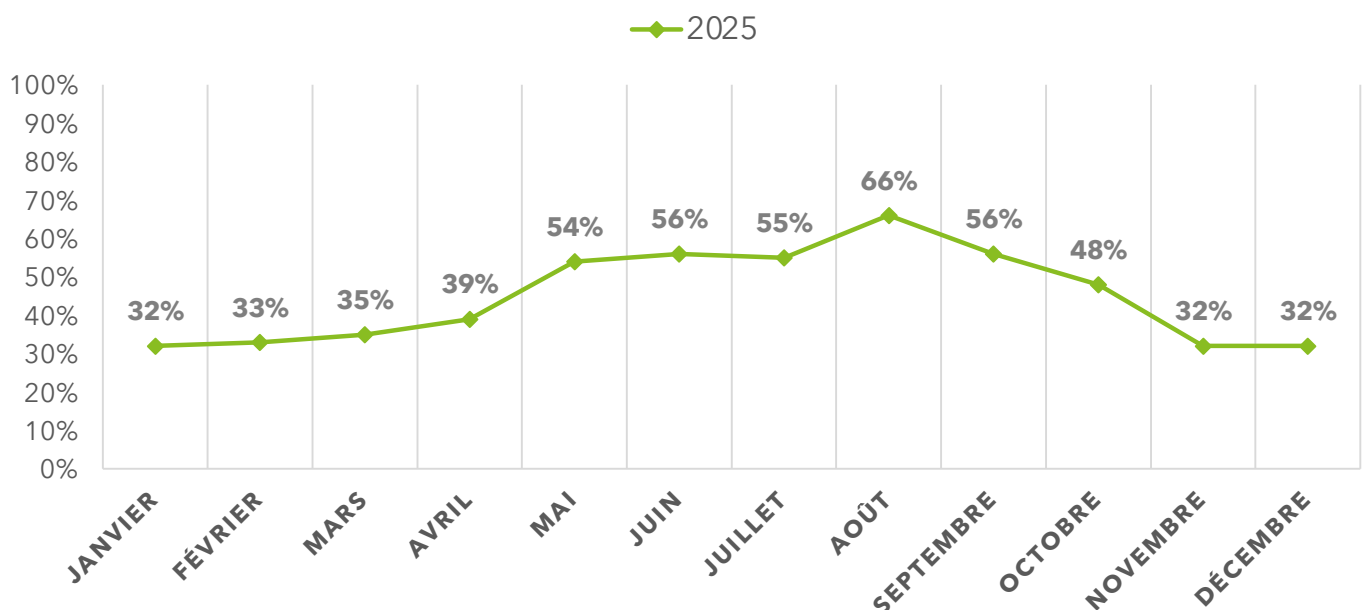
### ❖ Évolution mensuelle des nuitées en hôtellerie


#### Évolution mensuelle des nuitées entre 2024 et 2025



### ❖ Taux d'occupation en hôtellerie

#### Évolution mensuelle des taux d'occupation 2025

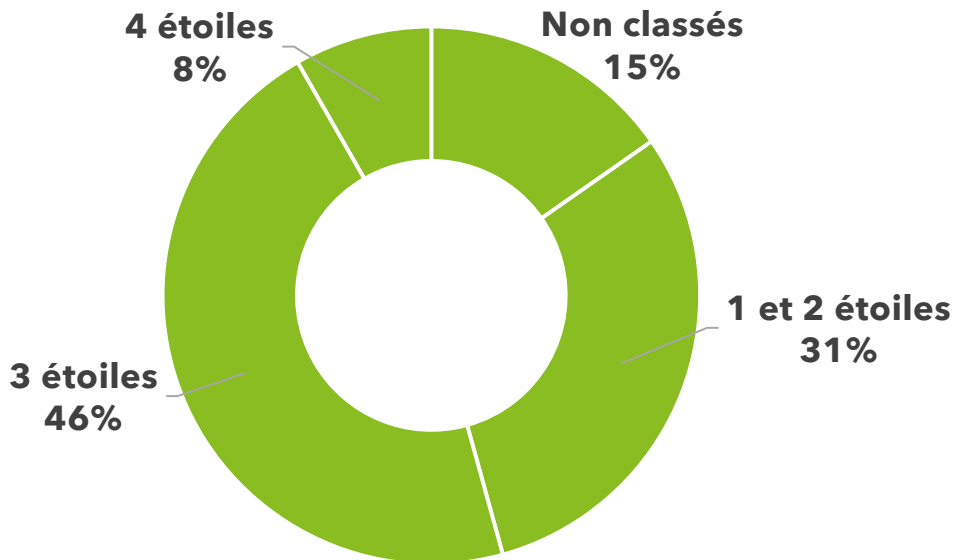




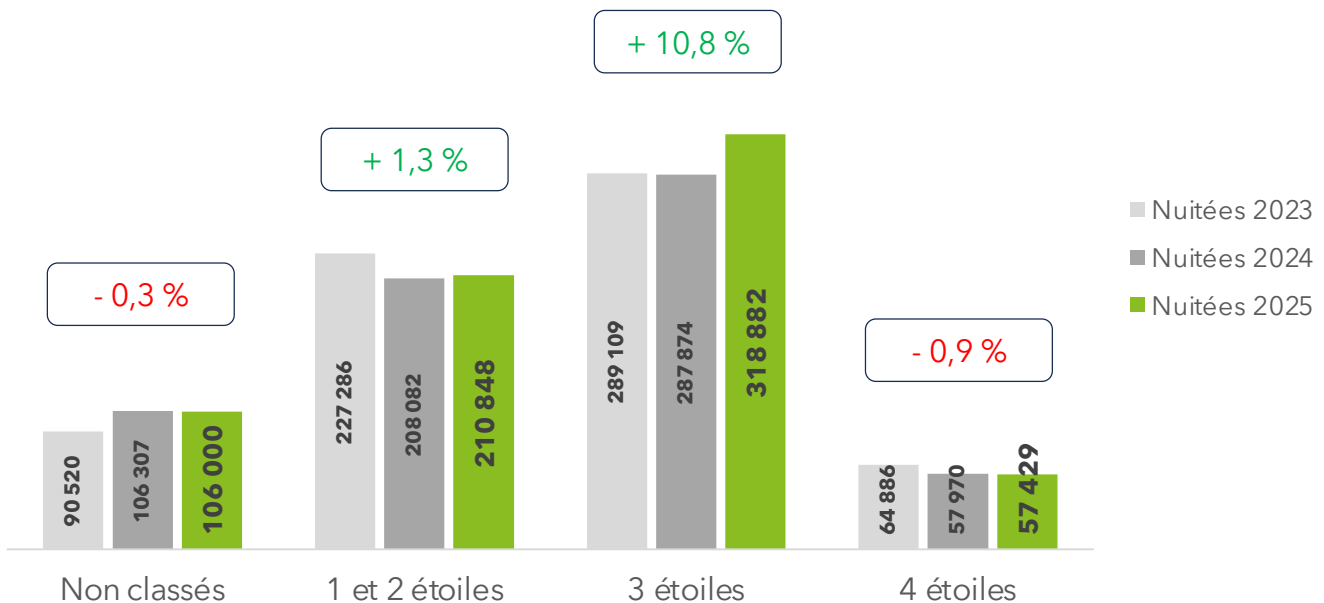
# BILAN AVEYRON 2025

## HÔTELLERIE

### ❖ Répartition 2025 des nuitées par classement



### ❖ Évolution 2024-2025 des nuitées par classement





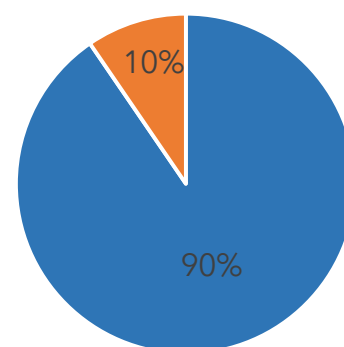
# BILAN AVEYRON 2025

## HÔTELLERIE



### ❖ La clientèle des hôtels en 2025

- **626 930** nuitées françaises (**90 %**)  
+ 4,6 % par rapport à 2024
- **66 229** nuitées étrangères (**10 %**)  
+ 8,8 % par rapport à 2024



■ Français ■ Etrangers

### Top 5 mensuel - part en % de la clientèle affaires

décembre	63,6 %
janvier	60,2 %
février	59,6 %
mars	56,3 %
novembre	51,3 %

### ❖ La durée moyenne de séjour

	Total	Français	Etrangers
Durée moyenne de séjour 2025	1,46	1,47	1,48
Durée moyenne de séjour 2024	1,47	1,48	1,40